

まずこちらをお読みください

プログラム受講前のよくある質問

1 子供を連れて受講することはできますか？

育成プログラム中はお子様を預けてご参加ください。テストや課題などもありますので、ご自身で集中できる環境を整えてください。

2 講座に全日程出席できない場合どうなりますか？

全日程参加していただけることが大前提ですが、どうしても欠席される場合は映像で受講することができます。ただし、5 日目はデモレッスンとなり、お休みいただくと合否判定ができませんので、別の会場もしくは別日程で受講していただく事になります。

3 ベビーサインの経験や育児経験がなくても講師になることはできますか？

はい、もちろんです！

講師のみんなのバックグラウンドは様々です。ベビーサイン育児体験があるかどうかよりも、この素晴らしい育児法を学んでみたい！そして、それを人に伝えたい！という熱意があれば、誰でもベビーサインの講師となることができます。

4 申し込み後のキャンセルはできますか

ご安心ください。

お申込み受付から 8 日間のクーリングオフ期間があり、この間は自由にキャンセルできます。協会にキャンセルの旨をご連絡ください。またクーリングオフ期間後も、中途解約をすることができます。中途解約の場合、すでに受講した講座の回数(1 回当たり 25,000 円 税別)および、解約手数料(未受講分の 20%)および振り込み手数料を差し引いた金額を、返金させていただきます。

5 試験に不合格になった場合どうなりますか？

講師育成プログラムは基本講師になっていただくことを前提として進めますので、課題が提出されていなかったり、5 日目のデモレッスンの準備が不十分でなければ合格できるプログラムです。

1 回目の試験で不合格になる率はわずか 5%未満です。

もし試験に不合格になった場合、協会の指定する日時で 2 回まで再試験を受けることができます。再試験費用は 10,000 円（税別）となります

分からないことは何でもお問い合わせください。

【問い合わせ先】 一般社団法人日本ベビーサイン協会

メール：info@babysigns.jp

電話：078-332-7884



【お問合せフォーム QR コード】



Guide Book

ベビーサイン講師育成プログラムのご案内

一般社団法人 日本ベビーサイン協会

はじめまして

一般社団法人日本ベビーサイン協会代表理事の 吉中みちるです。

赤ちゃんと一緒にお手で会話する
ベビーサインの楽しさ、おもしろさ、すばらしさを
一緒に伝えていきませんか？



2000年6月に長男を出産し、初めての育児に奮闘している時に出会ったベビーサイン。

赤ちゃんはおしゃべりができないだけで、ベビーサインを使えばこんなにも豊かにコミュニケーションがとれる！楽しい！を実感した私は、この育児法で日本中を笑顔あふれる豊かなコミュニケーションの家族でいっぱいになりたいと思い、2004年に日本ベビーサイン協会を設立しました。

あれから「ベビーサインを日本全国に広める」というミッションに賛同した多くの仲間にも恵まれて日々、普及活動をしています。

講師のみんなからはこんな声をよく聞きます。

- ・笑顔の親子に囲まれるこの仕事が大好き
- ・社会貢献をしている実感を日々感じている
- ・今の社会に一番必要な「コミュニケーション力」を育む方法を伝えられる唯一の仕事だと思う
- ・実践した人から必ず感謝してもらえるこの仕事にやりがいを感じている

大きさではなく、ベビーサインで人生が変わった！という人も多いです。

私たちには数多くのベビーサイン教室を教えてきた実績があります。その経験を通して、お教室にくるお母さんたちが知りたいこと、体験したいこと、疑問に思うことなどを深く理解しています。また、ベビーサイン講師としてどんな教材を使い、どのような教え方をし、どのように受講生と接していけばよいのか、そんなノウハウも蓄積してきました。

資格取得後のお教室展開や生徒さんへのフォロー、ブログやSNSの活用などビジネス面でのサポートもこのプログラムに組み込みました。

ベビーサイン協会認定講師になって、「生涯続く愛の贈り物」を届けるお仕事をいっしょにしませんか？育児に悩んでいるお母さんたちを支え、赤ちゃんのとおきおきの笑顔を増やし、お子さんの将来に必要なコミュニケーション力の基礎をつくるママたちの頼れるサポーターとなる方を私たちは求めています。

吉中みちる・まさくにの著書、訳書の一部



吉中みちる Profile

日本ベビーサイン協会代表理事。日本にベビーサインが紹介される以前から、ベビーサイン育児を実践。日本人による最初のベビーサイン育児体験本を夫と執筆し、手話にゆるやかに準拠したベビーサインを提唱。著書の他にもCD、DVD、絵本など様々な教材を

開発。その活動は新聞・テレビ・雑誌などで広く取りあげられています。母としての素直な願いと実感を大切にしつつ、日々ベビーサインの普及活動に取り組んでいます。

ベビーサインとは

ベビーサインとは言葉をうまく話せるようになる前の赤ちゃんと**手話やジェスチャーを使ってコミュニケーション**をとる育児法です。

赤ちゃんは話し始めるよりずっと前からいろんなことを考え、周囲の人とお話したいと思っています。

ところが、言葉話すために必要な発声器官の発達には長い時間がかかるので、話したくても話せないのです。

そこで、より簡単な手の動きを使って「お話し」する方法を教えると、赤ちゃんはよるこんで使い始めます。それがベビーサインなのです。



ベビーサインのメリット

1 育児がより楽しくなる

泣かなくてもぐずらなくても気持ちがかかってもらえるので育児の「フラストレーション」が減ります

2 赤ちゃんの世界を共有できる

赤ちゃんが今、何を思っているのか、考えているのか教えてくれるのでびっくりするような新しい発見があります

3 パパが喜んで育児に参加

普段忙しいパパともコミュニケーションをとれるので、遊びながら、会話しながらたくさんの感動に出会えます

4 話し言葉が発達する

米国の研究ではベビーサインをしていた子はそうでない子よりも語彙が豊富になると報告されています。

5 絵本がもっと好きになる！

話せるようになる前から赤ちゃんがサインで絵本の事柄を伝えらるので能動的に絵本の時間を楽しめます

6 自己肯定感が育つ

「わかってもらえた！」という体験の積み重ねが自信となり、人を信頼し、同時に自分自身を肯定する力になります

7 コミュニケーション力が育つ！

たくさんアイコンタクトをとりながら使うので相手としっかり向き合い、人間関係に前向きな子供に育ちます

8 みんなが笑顔になる

思いを伝い合えるので一緒に感動でき、赤ちゃんが小さなお手でサインするのを見て、みんな笑顔になります



ベビーサインの長期的メリット

- イヤイヤ期が楽だった
- 表現力が豊かになった
- 語彙が豊かになった
- 観察力が育った
- 表情が豊かになった
- 共感性が育った
- 指先が器用になった
- 絵本（本）が好きになった
- コミュニケーションが大好きになった（積極的になった）



赤ちゃんって素晴らしい！ 赤ちゃんって感動！

Let's Enjoy Baby Signs

0歳からコミュニケーションできる喜びを、新しい働き方に見ませんか？

**ベビーサイン
講師資格は
こんな方に最適**

- 時間や会社に縛られず自由に働きたい方
- 自分の子育てを第一優先にしながら仕事をしたい方
- 子育て経験を仕事に生かしたい方
- 社会貢献を実感できる充実した仕事がしたい方
- 保育士など育児関連の仕事をしている方



ベビーサイン講師育成プログラムのポイント

講座を修了後、試験に合格すると

「一般社団法人日本ベビーサイン協会認定講師」に！

日本ベビーサイン協会、および米国 Baby Signs Inc. の登録商標である [ベビーサイン] を使用して教室展開や講師活動が行えます



お仕事サポートも充実

育児誌や全国のイオン、ベビーザラスの集客イベントでのクラス紹介や教室で使う教材の割引販売、ベビーサイン協会事務局からのきめ細やかな対応など、講師になった後も充実したサポート体制で安心。



講師トレーナーはベビーサインの第一人者

代表理事の吉中みちると、ベビーサインの理論や歴史、研究結果について幅広い知識を持つ夫の吉中まさくにが講師育成プログラムを担当します。会場により、内容やクオリティーにばらつきが無いように責任を持って指導させていただきます。



● **講師育成トレーナー**

吉中 みちる

関西外国語大学卒業。日本でいち早く長男と実践したベビーサインをまわりに広めたいという思いで、初めてカルチャースクールなどでベビーサイン教室を開催。ベビーサイン講師という新しい仕事を日本の市場に作り出す。教室運営のノウハウをもとに、実践的なクラスカリキュラムや構成要素について指導します。

吉中 まさくに

カリフォルニア大学パークレー校で社会学修士号を取得し国際化研修の専門家として活躍。子育てにベビーサインを取り入れることに強い興味をもち、妻・吉中みちると共にベビーサインについての文献を研究。ベビーサイン普及活動を理論面から支えています。講師育成プログラムではベビーサインの歴史や研究、効果的な教え方などの講義を担当します。丁寧でわかりやすい指導には定評があります。

baby signs
4
Point

世界で最初の国際的パートナー

一般社団法人日本ベビーサイン協会はベビーサインの老家本元、米国のベビーサイン社に世界で初めて認められた国際的パートナーです。日本で唯一商標【ベビーサイン】を使用できる団体です。

ベビーサイン研究の第一人者である
リンダ・アクレドロ、スーザン・グッドウィン両博士



ベビーサイン協会とは

赤ちゃんとしっかり向きあってコミュニケーションするベビーサインは、核家族化、少子化、晩婚・晩産化のすすむ現代社会にこそ最適の育児法です。

一般社団法人日本ベビーサイン協会は、ベビーサイン 育児の普及活動を通して世界中の親子が深い絆と愛に満ち溢れた関係を築ける、明るく豊かな育児環境の創造を目指し2004年に設立されました。

ベビーサインの名付け親はカリフォルニア大学デイビス校で心理学を教えるリンダ・アクレドロ博士とスーザン・グッドウィン博士です。二人が行った『乳幼児のコミュニケーション能力にあたる好影響』を実証した研究結果はアメリカ内外の30以上の学会でも発表されています。日本ベビーサイン協会は両博士の著書を翻訳したり、両士が開発したオリジナル教材をイングリッシュベビーサインプログラムに取り入れるなど、両氏と協力しながらベビーサインの普及活動を行っています。

baby signs
5
Point

修了後もセミナー等スキルアップできる育成あり!

ベビーサイン協会認定講師になると、マタニティベビーサイン講師、イングリッシュベビーサイン講師、ベビーヨガセラピー講師など、さらなる資格を割引価格で取得できるセミナーがあります。



マタニティベビーサイン・プレベビーサイン・イングリッシュベビーサインの教材

日本ベビーサイン協会認定講師として受けられるサービス

日本ベビーサイン協会では講師育成講座中だけでなく、認定後の講師活動サポート、教室開講後のスキルアップ、講師同士の勉強会や意見交換など、講師の皆さんを全面的にサポートしています

- 「ベビーサイン」商標の使用
日本ベビーサイン協会は国内で唯一ベビーサインを使用できる団体です。
- イベント講師や教室開講などのお仕事の紹介
- 協会ホームページでの教室紹介
- 各地のイベントで自分の教室をPR
- 各地で年数回「講師向け勉強会」を開催
- 教室で使う教材の割引販売（差額が講師の利益となります）
- ママが喜ぶ育児グッズや情報が入ったお土産バッグの無償配布
- 平日9:00～16:00まで事務局スタッフが講師活動をサポート
- 年に1度日本各地で講師カンファレンスを実施
- 改訂版カリキュラムや新クラス企画の提供
- 教室内での事故に備えて損害補償保険への団体加入
- クラス用教材の新規開発
- ベビーサインについての研究への支援
- 講師へのメディア取材の取次ぎ
- 企業とのパートナーシップの開拓
- 認定講師資格取得後、追加資格も割引価格で取得可能
- 講師用ホームページから提供される様々な教室運営用素材
- メーリングリストを使った講師同士の情報交換
- 年間各種アワード制度
- リーダー認定講師・マスター認定講師制度



ベビーサインの登録商標



ベビーサラスでのイベント



イオンでのイベント



大人気のお土産バッグ



講師カンファレンスの様子



認定講師の仲間たち

講師育成プログラムの内容

ベビーサインの歴史や理論はもちろん、**クラスカリキュラムの内容、お歌や遊び、絵本の使い方**など実際にレッスンをしていくために必要な知識とスキルを学びます。

さらに、講師になってからのクラスの開設方法、集客、SNS等の使い方などのビジネス面で必要になってくる内容もカバーしています。ベビーサイン講師として活動するために必要な知識を身につけます。

講師体験(デモクラス)での発表やサインのテスト、課題などで総合評価し、一定のレベルに達した参加者は日本ベビーサイン協会の講師として認定されます。

特徴 1 ベビーサインの歴史や理論、最近の研究結果など詳しく学びます

特徴 2 歌やお遊び、絵本の使い方など、実際にレッスンをしていくために必要なスキルを学びます

特徴 3 講師体験(デモレッスン)をしていただき、卒業後、講師として活躍する実力をきたえます

特徴 4 認定後、3か月でクラス開講ができるように、ビジネス面もきめ細かく指導します。(オプション)

全6回計31時間のセミナー(講義、実技指導、課題発表、試験、面接など)と
約10時間の自己学習(レポート作成、発表準備など)

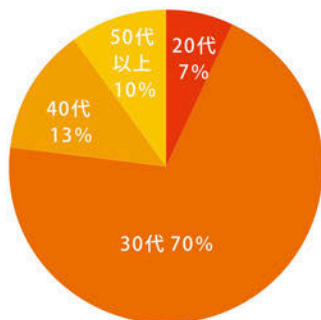
	時間	プログラム内容
1	第1回・2回 約11時間	オリエンテーション:育成プログラムへようこそ!
2		ベビーサインとは何か:その歴史と理論
3		赤ちゃんの成長とベビーサイン
4		ベビーサイン協会の役割と事務局レクチャー
5	第3回・4回 約10時間	ベビーサインを教える場所・機会
6		教材の紹介と使い方(サインの習得、お歌、絵本)
7		クラスカリキュラムの詳細と運営の仕方
8		ベビーサインの教え方のミニレクチャー
9		デモレッスンの割り当て・詳細
10	第5回 約5時間	デモレッスン発表
11	第6回 約5時間	面接・サインのテスト・個別指導
12		ビジネスエチケット
13		体験クラス・イベントに関するワークショップ
14		プレベビーサインについて
課題	約10時間	レポート作成、教材制作、講師体験準備
オプション講座		3か月で開講 ベビーサインロケットスタート講座 ※ブログやSNSで集客する方法などを指導 オプション:別途講座にてご連絡いたします。



受講生プロフィールデータ

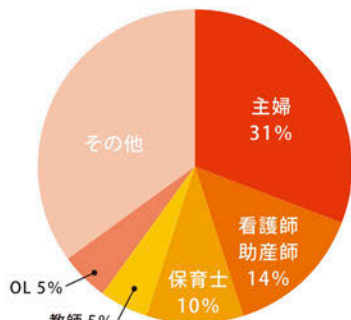
コミュニケーション能力の基礎を作るプロが育っています

● 受講生の年代



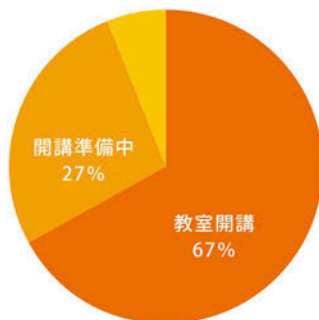
■ 20代 ■ 30代 ■ 40代 ■ 50代以上

● 職業



■ 主婦 ■ 看護師・助産師 ■ 保育士 ■ 教師 ■ OL ■ その他

● 卒業後は?



■ 教室開講 ■ 開講準備中 ■ その他



主婦

京都府 船本ヨウコさん

取得資格 ベビーサインマスター・
マタニティ・プレベビーサイン

「経験こそ財産」をモットーに
2人の我が子でベビーサイン
を実践。パワフルな講師活動
の様子は数多くの雑誌、テレビ
に取り上げられる

HomePage
<http://www.veryberrybaby.com/>



助産師

東京都 池田なおみさん

取得資格 ベビーサインマスター・
マタニティ・プレベビーサイン

助産師とベビーサイン講師の資格
をいかして、自由が丘に子育てサロン
を開業。

HomePage みひかるサロン
<http://www.mihikaru.com/>

© ママボケ



塾講師

千葉県 安藤由美子さん

取得資格 ベビーサインマスター・
マタニティ・ベビーマインド・
プレベビーサイン

開講5年。ブログ集客率ほぼ100%の
人気講師に。子育てアドバイスも好評。

HomePage
<http://plaza.rakuten.co.jp/chihhytalk/>



看護師

千葉県 牛木貴恵さん

取得資格 ベビーサインマスター・
マタニティ・プレベビーサイン・
ベビーマインド

看護師として勤務しながら勢力的に
教室開講をしており生徒さんからの
信頼も厚い3児のママ講師

HomePage
牛木講師ホームページ
QRコード



リトミック講師 福島県 伊丹愛さん

取得資格 ベビーサイン・マタニティ・プレベビーサイン
福島県でたんぽぽ音楽教室を主催。ベビーサインから
リトミックへ進級する生徒さんがほぼ100%。

HomePage <http://ameblo.jp/tanpopo-ai>



● 受講生の声

- 受講生がベビーサインのすべてをよく理解できるように、とてもうまく作りこまれたプログラムでした。
- ベビーサインの教え方のコツが身につきました。これで自信を持って教えられるます。
- 最初はどうなることかと思いましたが、人前で話したり歌ったりする自信ができました。
- デモレッスンは準備に時間がかかり、とっても緊張しました。でも私の講師としての長所と短所がよくわかりました。これから講師として仕事をするために必須の体験でした。
- 歌ったりサインをしたり、いっぱい頭を使ったり、久しぶりに楽しい体験でした。

先輩講師に聞きました

81期 たむらあゆみ 京都でベビーサイン♪ tekoto(おててことば)教室 <http://ameblo.jp/ayumi2407>



ベビーサイン講師としてのやりがい

自分でレッスン内容を組み立て、それを本番で披露したときに場が盛り上がり、生徒さんたちがとても喜んでくれたときになんとも言えない充実感や達成感を感じます。もちろん、反応がいまいちだった時もありますがそれは次への課題としてまた改善する意欲に繋がります。こんな風にストレートに反応を感じて自分なりにどんどん改善していくことができるのは、単純に雇われてパートとして働く仕事では味わうことができないだろうやりがいだと思います。

生徒さんからもらってうれしかった言葉

最後のレッスンで修了証を渡した時に涙を流してママから「ありがとうございます」といっていただいた瞬間は言葉ではおさまり切らないくらいの感動を私もいただきます。そして、「あゆみ先生に会えてよかった」「あゆみ先生の教室でよかった」そんな風に言ってもらえると「講師になってよかったな」以上に「生きてよかったな」と思えます。

講師になる前と後で大きく変わったこと

人間関係の幅が大きく広がりました。生徒さんとの出会いはもちろん、ベビーサイン講師同士の横の繋がりも密なので講師歴に関わらず「仲間」として受け入れてもらえたのは講師になりたての頃の私には心強かったです。さらにベビーサイン講師仲間だけでなく、他の起業されている方々との出会いの幅も広がったのは大きな財産だと思います。

収入面

1ヶ月に12クラスもっています。1クラス5組程度×12クラス×2,500円=15万 これに加え協会からのイベントのお仕事で2万円ほどあるので月17万くらいです

85期 桂由克子 ママと赤ちゃんの幸せ時間 ベビーサイン教室うるうる <http://ameblo.jp/heureuxheure-babysigns/>



ベビーサイン講師としてのやりがい

とにかく楽しいこと。そして、たくさんママのお手伝いができることです。お教室の経営は、全て自分の力で。そこには当然「責任」が伴いますが、同時に大きな充実感を得ることが出来ます。レッスンで必要な人前で話すこと、歌うこと、工作や絵を描くこと。自分の好きなことに全力を注ぎ、得意分野をフルに発揮できます。もちろん悩むこともありませんが、何度も考え工夫して完成させることは、自分を何倍も成長させてくれます。そして、生徒さんから「ベビーサインをやって良かった」と喜んで貰えることが、自分にとって最大の力となります。

生徒さんからもらってうれしかった言葉

・育児の楽しさを教えて頂きました!ベビーサインをやって良かったです!・毎日が楽しくて仕方ありません!・先生の人柄に惹かれました!・先生のような母親になりたいです!・先生のレッスンが大好きです!先生のことも大好きです!

講師になる前と後で大きく変わったこと

普段の生活が充実したことです。専業主婦だった頃とは生活が一変しました。ただ、私にはまだ幼い子供が2人おります。子供と一緒に過ごす時間を大切にしたいという思いから、レッスンは基本的に午前中に行い、午後は必ず子供と過ごすことに決めました。ベビーサイン講師は、自分のペースで進められるお仕事ですので、実現出来る生活スタイルなんだと思います。我が子との時間も大切にできますし、楽しくやりがいのある仕事もできる。おまけに収入も得られます。家事育児で一日が終わっていた頃とは、時間の使い方が大きく変わりました。これほど充実した生活はありません。

収入面

午前中だけに仕事をしぼっていますので平均:月8~9万円くらいです。

32期 保田千重 岩国市*おてて de ハッピー♪ベビーサイン教室 <http://ameblo.jp/312081/>



ベビーサイン講師としてのやりがい

なによりたくさんの赤ちゃんの成長に寄り添えることがやりがいです。ベビーサインが出来るようになって、赤ちゃんと同じ合えることをママがとても喜ばれている時やベビーサイン育児を通して感動、感心、笑いなどのエピソードをママから聞かせてもらえる時には自分の仕事が役にたっていると感じ、そのうれしさと同時に、責任の大きさも感じます。とにかく、毎日赤ちゃんから元気をもらい、ママと育児の悩みや感動をシェアしながら自分の成長も感じられる仕事です。

生徒さんからもらってうれしかった言葉

・お教室が楽しくて楽しみ・お教室で赤ちゃんとの遊び方、関わり方が参考になる・ベビーサインで赤ちゃんと同じ合えた感があり、絆が深まった気がする・ベビーサインを取り入れたことで夫婦の会話が増え、育児も楽しくなった・ベビーサインと先生に会えたことに感謝している・大人目線で育児をしていたがベビーサインで赤ちゃんの目線で育児が出来るようになった・ベビーサイン以外にも育児の勉強になった。

講師になる前と後で大きく変わったこと

私は、4人の子どもの母で末の子が大学生です。みんな一人暮らしをしていて親の手元からは離れています。保育士、ベビーサイン講師として教室のお母様に、少しでも子育ての良い情報を提供したいと思い、講習やネットや書籍で情報収集、勉強をすることで、改めて自分のしてきた子育てを見つめなおす事ができました。そして今また改めて我が子をお愛しく思うことができ、これから母親としての在り方も考えることができたことをとても嬉しく思っています。

収入面

午後は保育士をしておりますのでベビーサインは基本午前中の活動になります。ベビーサインだけで毎月4万円ほどの収入となります

後日一

ネットで調べてみたら
ベビサイン協会の
講師養成講習会が
あるみたい!!!

あなたにサ
ベビサイン講
20x年 ORAB
会場:大阪
お2ば baby's

よしっかんばるぞ!!

即申込み!

12

講師養成は複数回のセミナー
自己学習をあわせて徹底的に
学ぶスタイルです。代表理事
が直接レクチャーするので、
ベビサインについて本格的
に学べる充実したカリキュラ
ムになっています。

日本ベビサイン協会
代表理事 吉中 みちる

13

ベビサインの
歴史や理論は
もちろんのこと

授業形態や
運営のノウハウ、
集客のコツなども
学べます。

初めての
講師でも安心ね!

15

講師になる不安が
頭をよぎった時も
ありましたけど...

「**勇氣モード...**」

本当に
私なんか
講師になれるの
かしら...

16

あ...

講師養成と一緒に受講
している人たちから
メールだ!!!

明日の試験
頑張ろうね!
全員で合格
しよう!!

うん!

17

全員合格!

やったあ〜!

同じ夢に向かう仲間同士でどんな時も
励ましあいながら最後まで楽しく受講
することができました。おかげさまで
同期全員が合格! 大切な講師仲間との
出会いは私にとって生涯の宝です。

18

子育てママにおすすめの資格
ベビサイン講師になりたい!

みつけた!
あたらしい私!

ママ
いってきま〜す!

1

私
たむらあゆみ
一児のママです。
子育てが落ち着いてき
た今日この頃ひとりの
時間がむなくって...

2

あゆちゃんまた
ため息ついてる〜

子育て中心の生活か
ら解放された途端
何をすればいいのか
自分をもてあまして
しまってます...

3

4

やりたいことみつけて
輝いているママを見ると
何だか焦るよね〜

そんなのよね
パートを始めるにしても
自分が楽しめることを
仕事にしたいなあ〜って
いつも思ってるのよ。

5

おぎゃ〜

あ!ごめんっつ
泣き出しちゃった

おっほいが
ほしいのか?

7

それって...
ベビサイン!

息子の子育てに
大活躍したベビサ
イン育児について、
いつのまにか熱く
語っていた私...

ねえ! あゆちゃん!
それ仕事にしてみたら?

えっ!...

8

9

10

♥ ベビーサイン講師 たむら あゆみ先生の 「ベビーサイン講師への道」 マンガ：羽坂 友希 ♥

そして念願のベビーサイン講師に！



あこがれのオレシッ♪

西宮でのイベントをきっかけに講師活動を始めました。初舞台は緊張でドキドキ...！同期の講師仲間と一緒に成し遂げ、最高の講師デビューになりました。

いざ講師になってみてわからない事があれば、いつでも先輩講師や同期の仲間に相談ができます。安心して講師活動ができるのもこの協会の魅力です。



スキルアップに楽しい勉強会も定期開催しています。

はるい♪ 今日楽しくレッスンしようね♪



赤ちゃんたちの成長が毎回楽しみなレッスン日。



あー初めてのサイン！

あー！

こんな嬉しい出来事もありました...



私今まで習い事かなかなか続かなくて...でもベビーサインは最後まで続けることができました。先生の優しい笑顔のおかげです。



私も何か自分のやりたい事をもつけて挑戦したい、と思えるようになったんです。それが嬉しくて...

あゆみ先生に出会えて本当に良かった。ありがとうございます、先生。



講師になって何より嬉しいことは...

教室に通うママとベビーが笑顔になれるお手伝いができること...



ママ〜！ いってきます！

よし、今日も楽しもう！



今日も楽しもう！

講師になって本当に良かった。仕事と子育てと家庭を両立して、笑顔で充実の毎日を送っています。ベビーサイン講師は私にとって天職です。



「あたらしいわたし！」 あなたの可能性の扉をベビーサインで開いてみませんか？

* おわり *

ある講師の1日のスケジュール

	月曜日	火曜日	水曜日	木曜日	金曜日	土曜日	日曜日
7:00	起床						
8:00	子どもたち送り出す(土曜日は習い事)						
9:00	洗濯・掃除・ゴミ出し						
9:30	自宅作業の準備	自宅作業の準備	教室へ移動	教室へ移動	教室へ移動		
10:30	レッススタート	レッススタート	外部講師をお呼びして 生徒さん向け勉強会	レッススタート	レッススタート	出張教室へ移動	
12:00	レッスン終了	レッスン終了	講座終了	レッスン終了	レッスン終了	レッススタート	・家族でお出かけ
13:30	みんなで ランチタイム	みんなで ランチタイム	みんなで ランチタイム	みんなで ランチタイム	みんなで ランチタイム	レッスン終了	・翌週のレッスン 準備
14:00	片付け	片付け	帰宅	帰宅	帰宅	帰宅	・更新できない 場合はブログ 更新
15:00							
16:00	レッスンレポートのブログ更新/次の日のレッスン準備/息子と公園に行く/買い物/PTAの仕事						
17:00							
18:00							
19:00	夕食/お風呂						
20:00							
21:00	子どもたちと一緒にこの時間に寝落ちすることもある…。睡眠時間返上でお仕事している講師さんもいるだろうが、私はめっちゃ寝ています(笑)						
22:00	ドラマを見たり、お酒を飲んだり、SNSしたり…。基本的には夕食後はお仕事していません。生徒さんとのメールのやりとりはしています。						
23:00	就寝						

平日のうちに休みがあればやること

- 備品の買い出し
- 手作りおもちゃの下準備
- レッスンレジュメの印刷
- 記録用紙に返事を書く
- 生徒さんにメールレクチャーの送信
- ブログ更新
- 友達と遊ぶ
- とにかく何もせずだらだら過ごす
- 新しい講座の準備

● 講師収益シュミレーション 1年18回(月2回×6か月+月1回×6か月)のクラスで生徒数5名を想定

お教室を2クラスもった場合

受講料	生徒人数	回数	受講料：計	
2,160	10	18	¥388,800	
教材費単価	数量	教材費売上	合計収入	月額
5,400	10	¥54,000	¥442,800	¥36,900

お教室を5クラスもった場合

受講料	生徒人数	回数	受講料：計	
2,160	25	18	¥972,000	
教材費単価	数量	教材費売上	合計収入	月額
5,400	25	¥135,000	¥1,107,000	¥92,250

お教室を10クラスもった場合

受講料	生徒人数	回数	受講料：計	
2,160	50	18	¥1,944,000	
教材費単価	数量	教材費売上	合計収入	月額
5,400	50	¥270,000	¥2,214,000	¥184,500



大切な仲間と共に学びあうコミュニティ

ベビーサイン協会では、地域別に勉強会や交流会を実施しています。また、SNSでグループを作成し困ったことがあっても1人で悩むことなく、事務局や講師仲間になんでも相談できます。



サマーコンファレンスでの活動報告と各報奨の発表



世界最大のベビーサイン教室



福田貴美子先生のクラフトと遊びの進め方セミナー



いとうあづさ先生の集客口コミセミナー



各イベントでの交流



池川明先生をお招きした講演



教室開講準備から開講まで日本ベビーサイン協会がサポートします

認定講師資格を取得すると個人事業主としてベビーサイン教室を開講することができます。自宅以外に、カルチャーサロンや子育て支援センターなど、様々な場所で教室開講のチャンスがあります。

教室開講まで

講師資格取得



入会金・サポート費などの支払い 講師専用のホームページのログインパスワードを取得。

講師専用ホームページにログインするとこんなことができます・・・

- 名刺作成、ポスター準備(購入)
- ベビーサインはじめてガイドが入ったお土産バッグを無料で注文
- 教材注文(割引価格)
- ダウンロード(協会ロゴ、レクチャー素材、カリキュラム)
- 教室で使用する紙芝居やおもちゃなど協会おすすめ商品をネットショップで購入
- 教室ネタの収集(ふれあい遊び、絵本、工作)
- 掲示板・雑談チャット



生徒募集

協会事務局で開講準備のご相談に応じます。
協会ホームページで体験レッスンの告知、宣伝ができます。

教室開講!

教室内の事故に備えて損害補償保険への
団体加入があります。



講師資格を取得後は自分らしい働き方を見つけてください

● 自宅やカルチャーサロンで教室開講

自宅なら自分の好きな時間で開講することができます。
協会HPを使って教室PRも可能。アットホームな雰囲気です。指導できるのがメリット。
カルチャーサロンは生徒さん集めをサロンが行ってくれるので便利です。

● 専門職のスキルアップ

ベビーサインは保育士、看護師、助産師など普段から赤ちゃんと接する職業の強い見方となります。
産婦人科の母親学級にも取り入れられています。
ベビーサインを保育施設などで導入する場合は別プログラムがあります。
別途お問い合わせください。

● 小売店舗や企業主催イベントでの講演

今注目されているベビーサインは集客効果の高いイベントとして認知されています。
人気講師になると主催者側から指名されることも。

● 児童館や子育て支援センターでの講演・指導

地域の児童館や育児支援センターで普及活動を行うことができます。
自分自身の家族や育児に役立てるために講師になる方もいます。



ベビーサイン協会が応援します！ あなたのさらなるスキルアップ

認定後も様々な資格を割引価格で取得することができます



ベビーサイン協会認定 マタニティベビーサイン 講師	ベビーサイン協会認定 イングリッシュベビーサイン 講師	リーダー認定 講師	マスター認定 講師
妊娠期間からお腹の赤ちゃんとのコミュニケーションの楽しみ方を学ぶクラスを運営できる講師資格です。 1日の講習で取得できます。	日本語ベビーサインを楽しんだ1歳半以降の赤ちゃんを対象とした英語でベビーサインのクラスを運営できる講師資格です。 ※事前にスピーキングテストを受講していただきます。	講師活動が1年以上で教室開講、イベント実施が一定数以上クリアした講師へ付与。追加有料講習を受講するとアドバイザーの育成も可能になります。	講師活動が3年以上で通常教室を50クラス以上開講した講師は教材の割引といった優遇を受けることができます。
受講料：15,000円（税別） 教材費：5,000円（税別）	受講料：50,000円（税別） （教材費込み）	受講料：無料	受講料：無料

※本案内に記載されているすべての内容は2015年4月現在のもので変更される可能性があります。

講師育成プログラムお申し込みプロセス

お申し込み方法

■ ネットでお申し込みする場合 お支払方法【クレジットカード一括 2・5・10回の分割払い・銀行振込対応】

① お申込み

以下のホームページにアクセスし希望の会場を選択し、申込手続きを行ってください。
QRコードからのアクセスも可能です。

http://www.babysigns.jp/lecturer_promotion/venue/



② お支払

お申込みにつきクレジットカードの場合はホームページ上でお支払いまでお済ませください。
銀行振込の場合は期日までに下記受講料のお支払手続きを行ってください。

③ 受講者シートの記入・教材送付

入金確認後協会より届くメールの中に受講者シート登録の案内がありますのでそれに従い受講者シートを記入。
受講者シートの記載終了をもって申込完了となります。その後教材が郵送されます。教材は第1回セミナーまでにすべて読んでおいてください。プログラムは受講者がテキストを読んだことを前提に行われますので、ご注意ください。

■ ファックス・郵送でお申込み お支払方法【銀行振込のみ対応可能】

① 受講者シート記入・提出

講師育成プログラム受講規約兼申込書をよくお読みいただき、受講者シートに必要な事項を記載、同意欄に署名をし、
日本ベビーサイン協会（連絡先下記）までファックスもしくは郵送でご返送ください。
お手数ですが郵送の場合返送用の封筒・切手はご準備ください

② お支払・教材送付

期日までに銀行振り込みで下記の受講料のお支払いをお済ませください。お振込み確認をもって申込完了となります。
その後教材が郵送されます。教材は第1回セミナーまでにすべて読んでおいてください。
プログラムは受講者がテキストを読んだことを前提に行われますので、ご注意ください。

受講料・振込先

受講料： 合計 162,000円

振込口座：三菱東京UFJ銀行

口座名： 一般社団法人 日本ベビーサイン協会

支店名： 三宮支店 普通口座

口座番号：3325167

※消費税8%の金額です。税額の変更により合計金額が変わる可能性があります。



● プログラム費用内訳（税抜）

受講料 110,000円 テキスト代 30,000円（マニュアル3冊 / 書籍2冊 / 教材キット / パペット / 公式キット）
審査料 10,000円（再審査の場合別途料金がかかります）

認定後にかかる費用

※講師認定時に日本ベビーサイン協会の入会金および講師登録料 5,000円（税別）が必要となります。

※講師資格は毎年更新となり、日本ベビーサイン協会の年会費 3,000円（税別）が必要となります。

※講師認定後、講師活動を行う方は、上記年会費 3,000円 および講師サポート費（12,000円、団体保険加入料 1,000円、
合計 16,000円が年次更新毎必要となります

お申し込み規定

- 18歳以上の女性で高校卒業以上の学歴をお持ちの方。
（ベビーサインクラスでは授乳されるお母さんもおられるため、男性のお申し込みはお断りしています。）
- 子育てに興味があり、講師として適正なふるまいのできる方。
- 小さなお子さんやその保護者の方を対象にお歌やふれあい遊びなどを優しく、楽しくできる方。
- 8日間の全日程に参加できる方。

開催日程

最新のプログラムスケジュールはベビーサイン協会ホームページ <http://www.babysigns.jp/> をご覧ください。

**baby
signs**

一般社団法人 日本ベビーサイン協会

協会ホームページ <http://www.babysigns.jp/>

E-mail: support@babysigns.jp TEL: 078-332-7884 FAX: 078-332-5619

兵庫県神戸市中央区東町123-1 貿易ビル9F

日本ベビーサイン協会
モバイルサイト



<https://babysigns.jp/m>

講師認定後に関するよくある質問

1 認定後、教室はどこでも開講できますか？

はい。基本的に同一建物内に他のベビーサイン教室がなければ、希望される場所どこでも、教室の開催をしていただく事が可能です。

2 お教室の内容やカリキュラムは自分で考えるの？

協会オリジナルの教材とカリキュラムをご用意してます。そのまま教室展開ができるように育成期間中にノウハウをお伝えしますが、オリジナリティーをくわえたい方は、もちろん、アレンジして基本のカリキュラムを使っただけでも可能です。

3 仕事は協会が斡旋してくれますか？

協会認定講師は基本的に「個人事業主」となりますので、各地域でお教室展開を個人ですていくこととなります。が、困ったことはいつでも事務局にご相談ください。平日 9 時～16 時の間でサポートをさせていただきますので、ご安心ください。

また、企業様や団体、個人さまからお教室やイベントの依頼をいただく事がありますので、そういったお仕事は協会から皆さんに斡旋させていただきます！

分からないことは何でもお問い合わせください。

【問い合わせ先】 一般社団法人日本ベビーサイン協会

メール：info@babysigns.jp

電話：078-332-7884



【お問合せフォーム QRコード】

開催日程・会場

2016年11月～1月

福岡

11/5～

お申込み

第113回 福岡講師育成プログラム

開催場所：リトルママ学校 (博多区警固)

スケジュール：時間 10:00～17:00

1日目 11月5日 (土)	2日目 11月6日 (日)
3日目 11月12日 (土)	4日目 11月13日 (日)
5日目 11月26日 (土)	6日目 11月27日 (日)

名古屋

1/14～

お申込み

第114回 名古屋講師育成プログラム

開催場所：名古屋市内

スケジュール：時間 10:00～17:00

1日目 1月14日 (土)	2日目 1月15日 (日)
3日目 1月22日 (日)	4日目 1月29日 (日)
5日目 2月18日 (土)	6日目 2月19日 (日)

東京

2/25～

お申込み

第115回 東京講師育成プログラム

開催場所：東京都内

スケジュール：時間 10:00～17:00

1日目 2月25日 (土)	2日目 2月26日 (日)
3日目 3月4日 (土)	4日目 3月5日 (日)
5日目 3月25日 (土)	6日目 3月26日 (日)

大阪

5/10～

お申込み

第116回 大阪講師育成プログラム

開催場所：大阪市内

スケジュール：時間 10:00～17:00

1日目 5月10日(水)

2日目 5月11日(木)

3日目 5月17日(水)

4日目 5月18日(木)

5日目 5月31日(水)

6日目 6月1日(木)

ネットでのお申込み

① お申込みサイトへアクセス

http://www.babysigns.jp/lecturer_promotion/venue/

ベビーサイン

検索 



協会ホームページ→講師育成プログラム 開催場所 お申込み→希望の会場を選択

② オンラインお申込フォーム記入・送信

③ お支払

銀行振込→申し込み後振込
クレジットカード→ネット上で決済へ

受講料： 162,000 円

上記に講座料・テキスト代・考査料を含みます

お振込み口座：三菱東京 UFJ 銀行 三宮支店 普通 3325167

一般社団法人日本ベビーサイン協会

裏面へ

分割回数	全 6 回を受講の場合 毎月のお支払
2 回	81,000 円
5 回	32,400 円
10 回	16,200 円

※クレジットカード会社の手数料が加算されます

※手数料はカード会社により異なりますのでご確認ください

④ 受講者シートの記入

支払い完了後に登録されたメールアドレスに受講者シート記入の依頼がいきます。WEB 上で記入をすると、申し込み完了となります。

⑤ 教材・プログラム案内の送付

教材が受講者シートに記載された住所に届きます。教材は第 1 回の講座までに指定された場所を読んでおいてください。また、登録されたメールアドレスにプログラム開催場所や時間や当日の持ち物などが記載されたプログラム案内が送られますのでご確認ください。あとは受講するだけです。

分からないことは何でもお問い合わせください。

【問い合わせ先】 一般社団法人日本ベビーサイン協会

メール : info@babysigns.jp

電話 : 078-332-7884



【お問合せフォーム QR コード】

① 受講者シートの記入

郵送されてきた資料の中にある受講規約をよくお読みいただき、受講者シートに必要事項を記載、同意欄に署名をし、日本ベビーサイン協会までご返送ください。お手数ですが返送用の封筒・切手はご準備ください

返送先

FAX : 078-332-5619

住所 : 〒650-0031 神戸市中央区東町 123-1
貿易ビル9F

一般社団法人日本ベビーサイン協会 宛て

② お支払

受講料 : 全6回受講 162,000円

お振込み口座 : 三菱東京UFJ銀行

三宮支店 普通 3325167

一般社団法人日本ベビーサイン協会

※FAX・郵送でのお申し込みの場合クレジットカードは使えません

裏面へ

③教材・プログラム案内の送付

教材が受講者シートに記載された住所に届きます。教材は第1回の講座までに指定された

場所を読んでおいてください。また、登録されたメールアドレスにプログラム開催場所や時間や当日の持ち物などが記載されたプログラム案内が送られますのでご確認ください。

あとは受講するだけです。

分からないことは何でもお問い合わせください。

【問い合わせ先】 一般社団法人日本ベビーサイン協会

メール：info@babysigns.jp

電話：078-332-7884



【お問合せフォーム QRコード】